



TBS Sektionaltor Edelstahl Edition

Das Korrosionsbeständige


Das korrosionsbeständige Tor

Das TBS Sektionaltor – Edelstahl Edition verbindet zeitlose Eleganz mit moderner Architektur.

Die Vorteile im Überblick:

- **10 Jahre Garantie** auf Durchrostung der Zargen und senkrechten Laufschienen
- **Optimaler Schutz** vor Wind und Wetter durch eine vierseitige Dichtung
- **Individuell** auf Maß anpassbar und individuelles Design möglich
- **Langlebig** durch Edelstahl-Komponenten
- **Geringerer Platzbedarf** im Sturz und an den Wänden
- **Größere Durchfahrt** möglich
- **Leiser Torlauf** durch die Verwendung von Doppelaufrollen
- **Kurze Lieferzeit** möglich
- **Viele Zusatzausstattungen** stehen zur Verfügung

Überzeugen Sie sich selbst von der Individualität, Flexibilität und Zuverlässigkeit unserer Edelstahl Edition!





Doppelaufrolle

Für extrem leisen Torlauf




Rollenhalter unten

Aus Edelstahl, für korrosionsbeständigen Schutz und gegen das Abstürzen der Toranlage



Zarge & senkrechte Schiene


Aus Edelstahl, für hohe Stabilität und sicheren Schutz gegen Rost



Moderne Optik, individuelle Möglichkeiten

TBS Edelstahl Edition Sektionaltore sind in zwei attraktiven Oberflächen-Varianten erhältlich und bieten zusätzlich gute Wärmedämmwerte.

Alle Tore besitzen Mittel- und Großlamellen und erhalten damit eine zeitlos-elegante Optik.




Glatte Ausführung
Silkgrain



Strukturoberfläche
Woodgrain



M-Sicke



L-Sicke

Farben

Standardmäßig erhalten Sie Ihr TBS Edelstahl Edition Sektionaltor in Verkehrsweiß RAL 9016. Als preisgünstiges Extra gibt es alle Tore auch in 6 ausgewählten RAL-Farben (siehe unten). Sollten Sie Ihr Tor farblich noch individueller wünschen, stehen ca. 200 weitere RAL-Farben zur Auswahl.

RAL 9006

RAL 7040

RAL 7035

RAL 7030

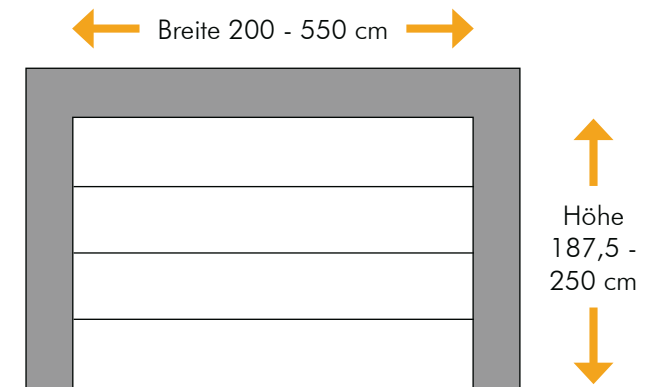
RAL 7016

RAL 9007

Eventuelle Farbabweichungen sind drucktechnisch bedingt.

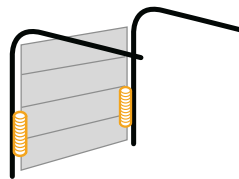
Torgrößen-Bereiche

Minimale bzw. maximale Breite und Höhe (Standard). Die Breite wird millimetergenau angepasst. Für Sondergrößen und -ausführungen fragen Sie Ihren TBS-Fachhändler.

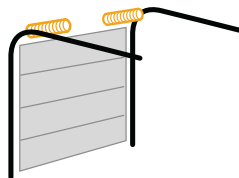


Beschlagsvarianten

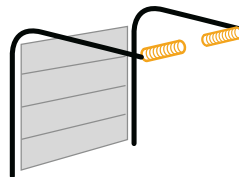
Zu Einbaumaßen fragen Sie bitte Ihren Fachberater.



Z-Beschlag (Zugfedertechnik)
für Torbreiten bis 350 cm und
Torhöhen bis 250 cm



N-Beschlag (Torsionsfedertechnik)
für Torbreiten über 350 cm



L-Beschlag (Torsionsfedertechnik)
für geringen Sturzbedarf



Sonderanfertigung?

Wir finden immer eine Lösung!

Flexibel für Ihre Anforderungen

TBS Edelstahl Edition Sektionaltore passen sich Ihren baulichen Gegebenheiten und Anforderungen perfekt an.

- Individuelle Anfertigung jedes Tores, maßgenau nach Ihren Gegebenheiten.
- Alle Edelstahl Edition Sektionaltore auch mit einem elektrischen TBS-Torantrieb erhältlich, der exakt auf Ihr Tor abgestimmt ist.
- Unser Service steht Ihnen auch nach dem Kauf zur Verfügung und hilft gerne bei Fragen.

Fragen Sie einfach Ihren TBS-Fachberater. Er berät Sie gerne bei der Auswahl und Zusammenstellung Ihres individuellen TBS Edelstahl Edition Sektionaltores.

Ihr TBS-Fachberater:



Enzianstraße 14
D-88436 Oberessendorf
Tel.: 07355/9310-0
Fax: 07355/9310-93
info@torbau-schwaben.de
www.torbau-schwaben.de